

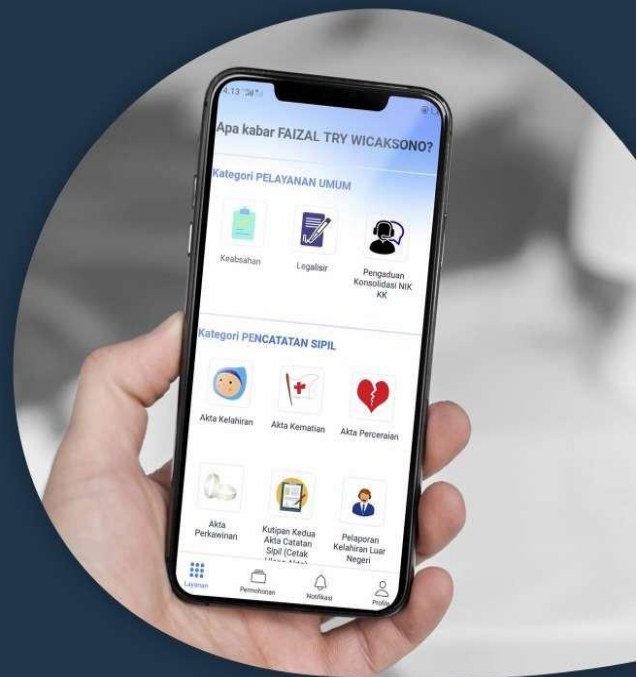


Disdukcapil
Kota Surabaya


#Dukcapil4.0

Panduan Penggunaan Aplikasi KNG

Download Aplikasi KNG (Klampid New Generation)
di Playstore



 dis_dukcapil@surabaya.go.id

 disdukcapil.surabaya.go.id

 031-99254200

KARTU IDENTITAS ANAK (KIA)

Sub Layanan

Jenis Permohonan	Keterangan	Persyaratan
1.1. KIA Usia Kurang Dari 5 Tahun	Kartu Identitas Anak yang diterbitkan oleh Dinas Kependudukan dan Pencatatan Sipil yang perlu dimiliki oleh anak usia 0 sampai dengan 5 tahun sebagai tanda pengenal yang sah oleh Negara.	<ul style="list-style-type: none">• Akta Kelahiran• Kartu Keluarga Terbaru
1.2. KIA Usia Lebih Dari 5 Tahun	Kartu Identitas Anak yang diterbitkan oleh Dinas Kependudukan dan Pencatatan Sipil yang perlu dimiliki oleh anak usia 5 sampai dengan 16 tahun sebagai tanda pengenal yang sah oleh Negara.	<ul style="list-style-type: none">• Akta Kelahiran• Kartu Keluarga Terbaru• Pas Foto 4x6• Dokumen pendukung yang menyatakan bahwa benar ybs bersekolah di sekolah tersebut, contoh (Rapot, Surat Keterangan dari sekolah)
1.3. Kia Cetak Ulang Kurang Dari 5 Tahun	Kartu Identitas Anak yang diterbitkan oleh Dinas Kependudukan dan Pencatatan Sipil yang perlu dimiliki oleh anak usia 5 sampai dengan 16 tahun sebagai tanda pengenal yang sah oleh Negara.	<ul style="list-style-type: none">• Akta Kelahiran• Kartu Keluarga Terbaru
1.4. Kia Cetak Ulang Usia Lebih Dari 5 Tahun	Kartu Identitas Anak yang diterbitkan oleh Dinas Kependudukan dan Pencatatan Sipil yang perlu dimiliki oleh anak usia 5 sampai dengan 16 tahun sebagai tanda pengenal yang sah oleh Negara.	<ul style="list-style-type: none">• Akta Kelahiran• Kartu Keluarga Terbaru• Pas Foto 4x6• Surat Kehilangan Jika Kartu KIA tidak ditemukan atau hilang

KARTU IDENTITAS ANAK (KIA)

Tata cara pengajuan/menjawab cak takon

Untuk melakukan pengajuan Kartu Identitas Anak(KIA), Berikut langkah-langkahnya:

1. Buka alamat website klampid new generation (KNG) <https://wargaklampid-dispendukcapil.surabaya.go.id/app>, silahkan masukkan username dan password akun KNG anda.
2. Silahkan pilih menu Kartu Identitas Anak (KIA)
jika sudah dipilih maka akan keluar pop up yang memberitahukan bahwa anda akan melakukan permohonan kia.



3. Silahkan menjawab pertanyaan cak takon dengan benar dan mengisi formulir permohonan pada cak takon, setelah menjawab pertanyaan Cak Takon anda akan diberikan pilihan kategori permohonan.

3.1. Jika anak anda berusia 0 sampai dengan 4 tahun maka pilih kategori **Kurang Dari 5 Tahun.**

3.2. Jika anak anda berusia 5 sampai dengan 16 tahun maka pilih kategori **Lebih Dari 5 Tahun.**

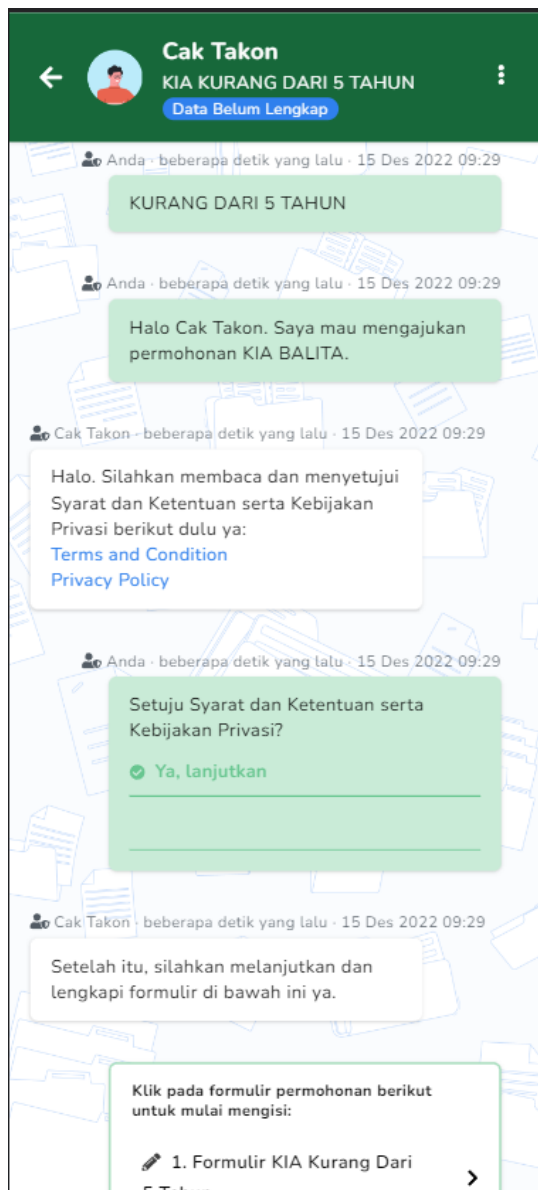
The screenshot shows the 'Cak Takon' app interface. At the top, there is a green header with a back arrow, a profile icon, and the text 'Cak Takon KARTU IDENTITAS ANAK' and 'Data Belum Lengkap'. Below the header, there is a notification: 'Cak Takon · beberapa detik yang lalu · 15 Des 2022 09:27'. The main content area contains a text input field with the placeholder 'Silahkan Masukkan NIK Anak Anda'. At the bottom, there is a white box with an information icon and the text 'Silahkan pilih jawaban Anda'. Below this, there is a text input field labeled 'Jawaban Anda' and a green button labeled 'Kirim Jawaban'.

The screenshot shows the 'Cak Takon' app interface. At the top, there is a green header with a back arrow, a profile icon, and the text 'Cak Takon KARTU IDENTITAS ANAK' and 'Data Belum Lengkap'. Below the header, there is a notification: 'Cak Takon · semenit yang lalu · 15 Des 2022 09:27'. The main content area contains a text input field with the placeholder 'Silahkan Masukkan NIK Anak Anda'. Below this, there is a notification: 'Anda · beberapa detik yang lalu · 15 Des 2022 09:28' with a green bar containing the NIK '3578'. Below that, there is another notification: 'Cak Takon · beberapa detik yang lalu · 15 Des 2022 09:28'. The main content area contains a text input field with the placeholder 'Kategori Usia Apakah Anak Anda ?'. At the bottom, there is a white box with an information icon and the text 'Silahkan pilih jawaban Anda'. Below this, there are two blue buttons: 'KURANG DARI 5 TAHUN' and 'LEBIH DARI 5 TAHUN'.

KARTU IDENTITAS ANAK (KIA) KURANG DARI 5 TAHUN

Jika anda memilih kategori kurang dari 5 tahun, maka anda akan langsung diarahkan untuk mengisi formulir permohonan kia kurang dari 5 tahun.

1. Silahkan pilih lanjutkan dan isi formulir sesuai dengan kolom yang diminta.



← Formulir KIA Kurang Dari 5 Tahun

NIK Pemohon

0000000000000000



Nama Lengkap Pemohon

PRAYOGA



Tanggal Lahir Pemohon

12 AGUSTUS 2015



Nomor Akta Lahir

0000-AA-000000000



Jenis Kelamin Pemohon

LAKI-LAKI



RT Pemohon Sesuai KK

01



RW Pemohon Sesuai KK

01



Domisili Tempat Tinggal Sesuai KK

Provinsi Domisili Tempat Tinggal Sesuai KK

JAWA TIMUR



Kota / Kabupaten Domisili Tempat Tinggal Sesuai KK

Catatan :

- Kolom Domisili Tempat Tinggal Sesuai KK Diisi dengan domisili tempat tinggal sesuai dengan Kartu Keluarga(KK).

RT Pemohon Sesuai KK

01



RW Pemohon Sesuai KK

01



Domisili Tempat Tinggal Sesuai KK

Provinsi Domisili Tempat Tinggal Sesuai KK

JAWA TIMUR



Kota / Kabupaten Domisili Tempat Tinggal Sesuai KK

KOTA SURABAYA



Kecamatan Domisili Tempat Tinggal Sesuai KK

Wonocolo



Kelurahan Domisili Tempat Tinggal Sesuai KK

Margorejo



Foto Selfie (opsional)

Klik di sini untuk menangkap foto diri

Simpan Data

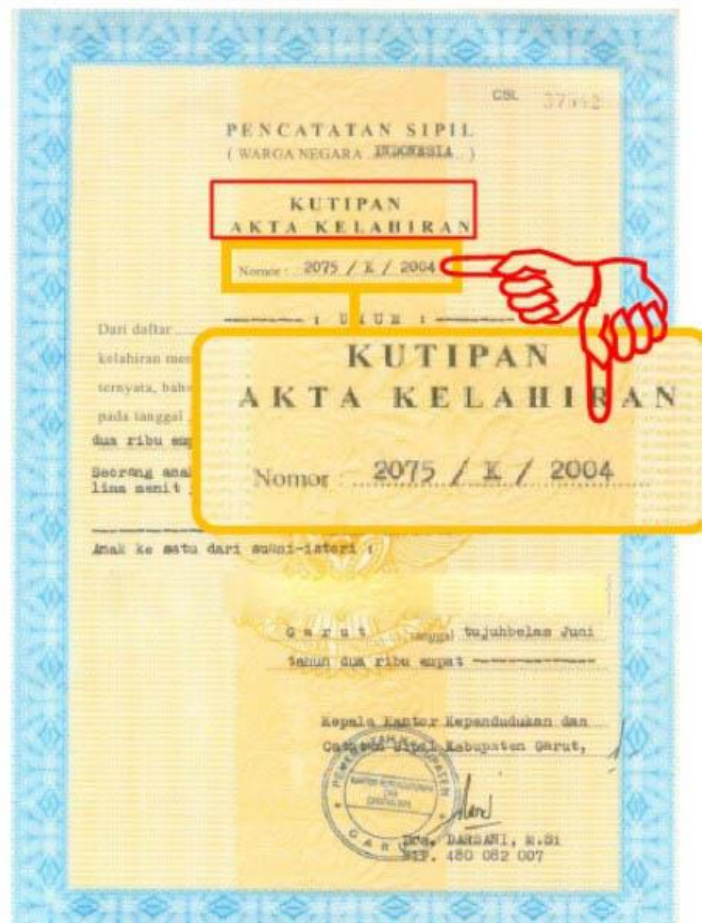
Tutup

- Nomor Akta Lahir Di isi dengan nomor yang tertera pada dokumen akta kelahiran, seperti berikut

Akta kelahiran model baru



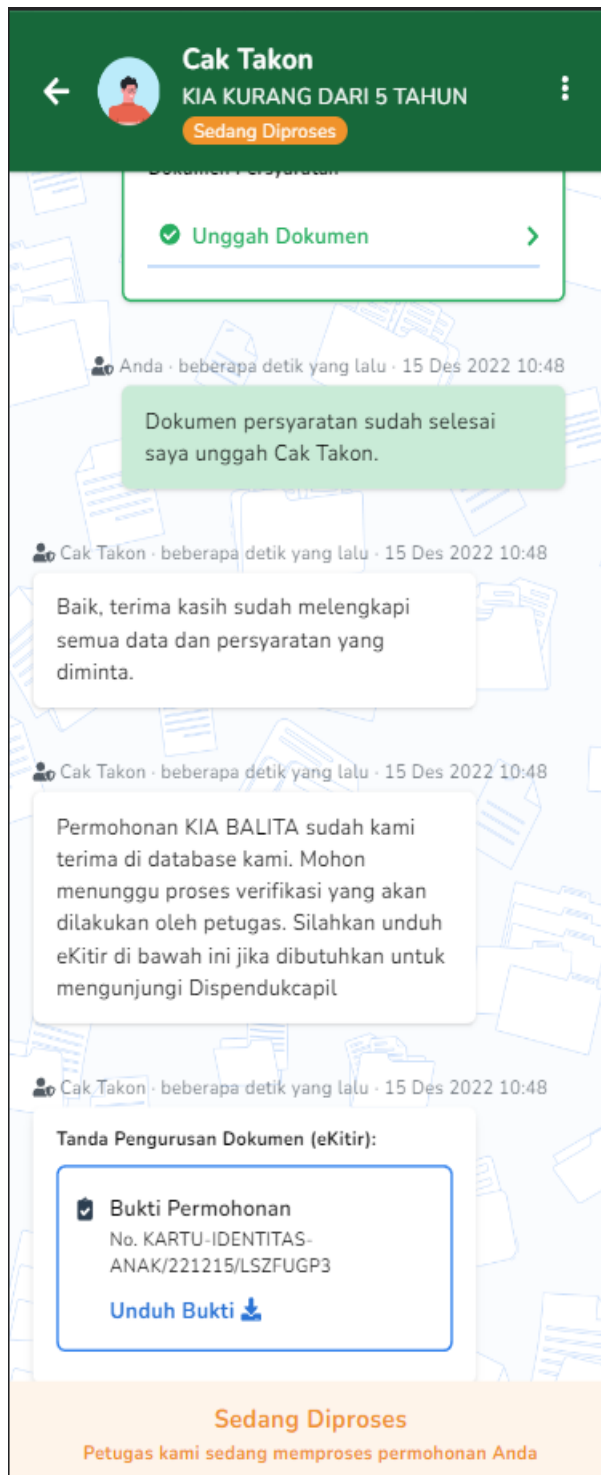
Akta kelahiran model lama



2. Silahkan upload dokumen yang diminta, format (jpg, jpeg, png, dan pdf). Dokumen yang harus diupload untuk permohonan KIA kurang dari 5 tahun adalah Akta Kelahiran dan Kartu Keluarga. Jika semua berkas sudah terupload pastikan untuk menekan tombol simpan dan tutup sampai muncul notifikasi file berhasil diunggah.

The image shows two screenshots from the 'Cak Takon' mobile application. The left screenshot displays a chat interface with a header for 'Cak Takon KIA KURANG DARI 5 TAHUN' and a 'Data Belum Lengkap' status. The chat messages include instructions to complete the form and upload documents. A highlighted button 'Unggah Dokumen' is shown at the bottom. The right screenshot shows the document upload screen, titled 'Unggah Dokumen Persyaratan KIA KURANG DARI 5 TAHUN'. It lists 'File Akta Kelahiran' and 'Kartu Keluarga' with instructions to upload files. Each item has a placeholder image with the text 'Klik untuk mengunggah file' and a confirmation message 'File berhasil diunggah · Lihat File'. At the bottom, there is a blue button 'Simpan dan Tutup' and a green notification bar 'File berhasil diunggah!'.

3. Jika semua pertanyaan Cak Takon sudah dijawab, maka akan muncul pemberitahuan bahwa permohonan anda selesai dan anda bisa mendownload tanda bukti permohonan.



KARTU IDENTITAS ANAK (KIA) LEBIH DARI 5 TAHUN

Jika anda memilih kategori lebih dari 5 tahun, maka anda akan langsung diarahkan untuk mengisi formulir permohonan kia lebih dari 5 tahun.

1. Silahkan pilih lanjutkan dan isi formulir sesuai dengan kolom yang diminta.



← Formulir KIA Lebih Dari 5 Tahun

NIK Pemohon

0000000000000000

Nama Lengkap Pemohon

PRAYOGA

Tanggal Lahir Pemohon

17 JULI 2013

Jenis Kelamin Pemohon

LAKI-LAKI

Nomor Akta Lahir

00-AA-00000

RT Pemohon Sesuai KK

01

RW Pemohon Sesuai KK

01

Nama Sekolah

SMP NEGERI 1 SURABAYA

SMP NEGERI 1 SURABAYA

Alamat Sekolah

JL. JIMERTO

NPSN Sekolah

00000

Kota Sekolah

SURABAYA

Jenjang Sekolah

KELAS 7

Jenis Pengajuan KIA

Sekolah Dalam Kota

Domisili Tempat Tinggal Sesuai KK

Provinsi Domisili Tempat Tinggal Sesuai KK

Pilih Provinsi Domisili Tempat Tinggal Sesuai KK

Kota / Kabupaten Domisili Tempat Tinggal Sesuai KK

Pilih Kota / Kabupaten Domisili Tempat Tinggal Sesuai KK

Kecamatan Domisili Tempat Tinggal Sesuai KK

Pilih Kecamatan Domisili Tempat Tinggal Sesuai KK

SMP NEGERI 1 SURABAYA ✓

Alamat Sekolah
JL. JIMERTO ✓

NPSN Sekolah
00000 ✓

Kota Sekolah
SURABAYA ✓

Jenjang Sekolah
KELAS 7 ✓

Jenis Pengajuan KIA
Silahkan Pilih Jenis Pengajuan ▲ ✓
Sekolah Luar Kota
Sekolah Dalam Kota

Pilih Provinsi Domisili Tempat Tinggal Sesuai KK ▼

Kota / Kabupaten Domisili Tempat Tinggal Sesuai KK
Pilih Kota / Kabupaten Domisili Tempat Tinggal Sesuai KK ▼

Kecamatan Domisili Tempat Tinggal Sesuai KK
Pilih Kecamatan Domisili Tempat Tinggal Sesuai KK ▼

Jenjang Sekolah
KELAS 7 ✓

Jenis Pengajuan KIA
Sekolah Dalam Kota ▼ ✓

Domisili Tempat Tinggal Sesuai KK

Provinsi Domisili Tempat Tinggal Sesuai KK
JAWA TIMUR ▼ ✓

Kota / Kabupaten Domisili Tempat Tinggal Sesuai KK
KOTA SURABAYA ▼ ✓

Kecamatan Domisili Tempat Tinggal Sesuai KK
Wonocolo ▼ ✓

Kelurahan Domisili Tempat Tinggal Sesuai KK
Margorejo ▼ ✓

Foto Selfie (opsional)
Klik di sini untuk menangkap foto diri

✓ Simpan Data

✕ Tutup

Catatan :

- Kolom NPSN(Nomor Pokok Sekolah Nasional) di isi sesuai dengan nomor yang tercantum di sekolah. contoh jika mencari di google tuliskan npsn nama sekolah anak anda, berikut contoh.


SMPN 1 SURABAYA	
NPSN	20532613
Nama	SMPN 1 SURABAYA
Akreditasi	Akreditasi A
Alamat	Jl. PACAR No. 4-6 SURABAYA
Kodepos	60272

- Kota sekolah diisi dengan kota sekolah anak anda berada, jika anak anda sekolah diluar kota maka isi dengan kota sekolah anda, jika anak anda sekolah di Surabaya isi dengan kota Surabaya.
- Jenjang sekolah di isi dengan jenjang sekolah anak anda dan kelas berapa anak anda.
- Kolom jenis pengajuan, jika anak anda sekolah diluar kota selain Surabaya silahkan pilih sekolah luar kota. Jika anak anda sekolah di Surabaya silahkan pilih sekolah di dalam kota.
- Kolom Domisili Tempat Tinggal Sesuai KK Diisi dengan domisili tempat tinggal sesuai dengan Kartu Keluarga(KK), jika anak anda sekolah diluar kota Surabaya maka diisi dengan data sesuai dengan kk anda.
- Kolom foto selfi (opsional) boleh diisi atau tidak, jika diisi maka ybs atau yang mengajukan permohonan harus swafoto.

2. Silahkan upload dokumen yang diminta, format (jpg, jpeg, png, dan pdf). Dokumen yang harus diupload untuk permohonan KIA lebih dari 5 tahun adalah Akta Kelahiran, Kartu Keluarga, foto anak, dan bukti yang menyatakan anak tersebut benar bersekolah di sekolah tersebut(rapot atau surat pernyataan). Jika semua berkas sudah terupload pastikan untuk menekan tombol simpan dan tutup sampai muncul notifikasi file berhasil diunggah.


← Uunggah Dokumen Persyaratan KIA
LEBIH DARI 5 TAHUN

File Akta Kelahiran
File Akta Kelahiran




Klik untuk mengunggah file

Kartu Keluarga
File KK (Kartu Keluarga)




Klik untuk mengunggah file

Foto Anak
File Foto Anak



Klik untuk mengunggah file

Dokumen Pendukung(Rapot atau Surat Yang menyatakan telah terdaftar disekolah tersebut)
Dokumen Pendukung(Rapot atau Surat Yang menyatakan telah terdaftar disekolah tersebut)



Klik untuk mengunggah file

✔ Simpan dan Tutup

3. Jika semua pertanyaan Cak Takon sudah dijawab, maka akan muncul pemberitahuan bahwa permohonan anda selesai dan anda bisa mendownload tanda bukti permohonan.

