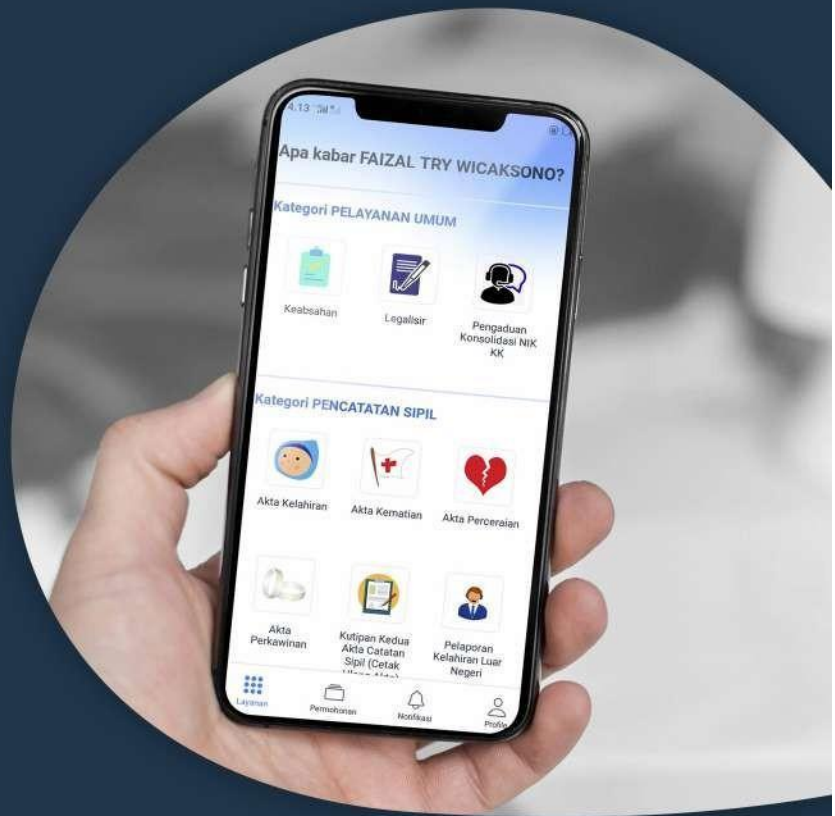




Panduan Penggunaan Aplikasi KNG

Download Aplikasi KNG (Klampid New Generation)
di Playstore



Surat Keterangan Sudah Menikah / Belum / Pindah Menikah

Sub Layanan

	Jenis Permohonan	Keterangan	Persyaratan
1.1	Surat Keterangan Sudah Menikah / Belum / Pindah Menikah	Surat yang menerangkan bahwa pemohon sudah menikah atau belum menikah atau pindah menikah	<ul style="list-style-type: none">- KTP Pelapor (wajib ada)- KK Pelapor (wajib ada)- Passpor dengan status Kawin (optional)- Surat pernyataan telah menikah (Permohonan Sudah Menikah) (optional)- Surat pernyataan bermaterai yang menyatakan belum pernah melaksanakan pencatatan perkawinan di KUA maupun catatan sipil manapun (Permohonan Pindah Menikah) (wajib ada)- Akta Perceraian (untuk cerai hidup) atau Akta Kematian (untuk yang cerai mati) untuk Permohonan Pindah Menikah (optional)

Surat Keterangan Sudah Menikah / Belum / Pindah Menikah

1.1 Surat Keterangan Sudah Menikah / Belum / Pindah Menikah

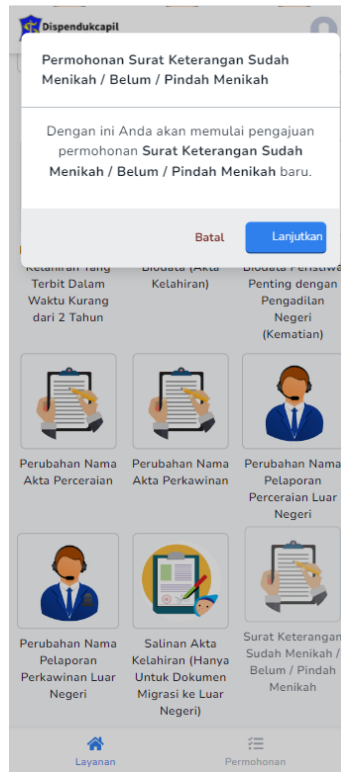
Menjawab Chat Cak Takon

Untuk Melakukan Pemohonan, Berikut Langkah-langkahnya :

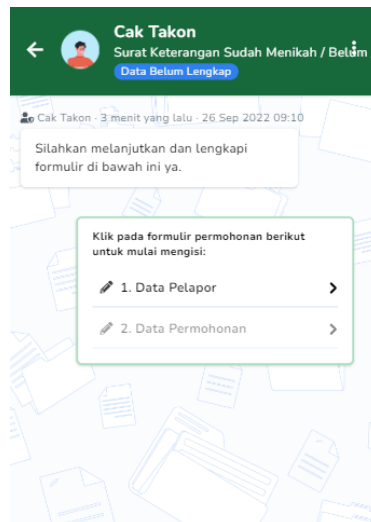
- Ketikkan link website <https://v2.klampid.disdukcapilsurabaya.id/app> atau download di playstore aplikasi KNG
- Pilih menu layanan
- Pilih layanan “Surat Keterangan Sudah Menikah / Belum / Pindah Menikah”



- Klik lanjutkan



e. Mengisi formulir permohonan pelapor pada Cak Takon



f. Memasukkan data pelapor mulai dari NIK hingga nomer telepon dan bubuhkan tanda tangan pelapor pada kolom tanda tangan

← Data Pelapor

NIK Pelapor
0000000000000000 ✓

Nama Lengkap Pelapor
KHARISMA ✓

Jenis Kelamin Pelapor
PEREMPUAN ✓

Domisili Pelapor

Provinsi Domisili Pelapor
JAWA TIMUR ✓

Kota / Kabupaten Domisili Pelapor
KOTA SURABAYA ✓

Kecamatan Domisili Pelapor
Benowo ✓

Kelurahan Domisili Pelapor
Sememi ✓

RW Pelapor
000

g. Klik simpan data


Nomor KK Pelapor
0000000000000000 ✓

Kewarganegaraan Pelapor
WNI ✓

E-mail Pelapor
hahshshshsn@gmail.com ✓

Nomor Telepon Pelapor
00000000000000 ✓

Tanda Tangan Pelapor



Klik di sini untuk membubuhkan tanda tangan

Foto Selfie (opsional)

Klik di sini untuk menangkap foto diri

Simpan Data

Tutup

h. Setelah data pelapor terisi, maka memasukkan data pemohonan

← Data Permohonan

Jenis Surat Keterangan yang dilampirkan *

Belum menikah ✓

Surat Digunakan Untuk Keperluan *

Perbaikan data di kk ✓

Alamat Tempat Keperluan (opsional)

Tenggung wetan gg garuda 3b no 3 ✓

🔒 Tutup

i. Melengkapi dokumen untuk persyaratan Surat Keterangan Sudah Menikah / Belum / Pindah Menikah

Unggah Dokumen Persyaratan Surat Keterangan Sudah Menikah / Belum / Pindah Menikah

KTP Pelapor
KTP Pelapor

Klik untuk mengunggah file

File berhasil diunggah · Lihat File

KK Pelapor
KK Pelapor

Klik untuk mengunggah file

File berhasil diunggah · Lihat File

Passpor dengan status Kawin
Passpor dengan status Kawin (opsional)

Klik untuk mengunggah file

Surat pernyataan telah menikah (Permohonan Sudah Menikah)
Surat pernyataan telah menikah (Permohonan Sudah Menikah) (opsional)

Klik untuk mengunggah file

Surat pernyataan bermaterai yang menyatakan belum pernah melaksanakan pencatatan perkawinan di KUA maupun catatan sipil manapun (Permohonan Pindah Menikah)
Surat pernyataan bermaterai yang menyatakan belum pernah melaksanakan pencatatan perkawinan di KUA maupun catatan sipil manapun (Permohonan Pindah Menikah)

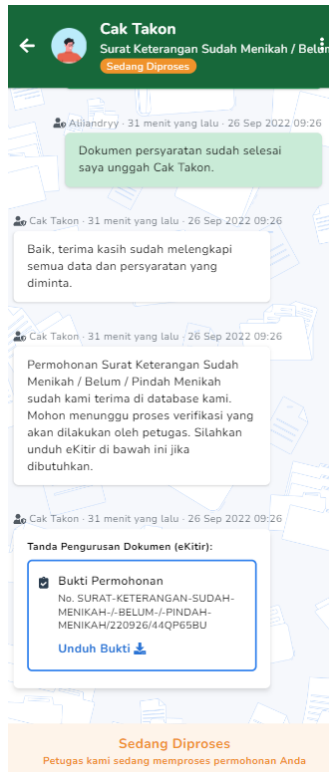
Klik untuk mengunggah file

File berhasil diunggah · Lihat File

Akta Perceraian (untuk cerai hidup) atau Akta Kematian (untuk yang cerai mati) untuk Permohonan Pindah Menikah
Akta Perceraian (untuk cerai hidup) atau Akta Kematian (untuk yang cerai mati) untuk Permohonan Pindah Menikah (opsional)

Klik untuk mengunggah file

j. Setelah dokumen telah berhasil terupload, maka Cak Takon akan memberikan bukti e-kitir



j. Pemohon bisa mendownload e-kitir sebagai bukti bahwa permohonan berhasil

